



한국식품영양학회

The Korean Society of Food and Nutrition

수신자 회원 및 식품영양학 관계자 제위

제 목 2025년 한국식품영양학회 춘계학술대회 개최 및 e-포스터 제출 안내

1. 회원님들의 무궁한 발전을 기원합니다.
2. 2025년도 춘계 학술대회를 e-포스터로 아래와 같이 개최하고자 하오니 적극적인 참여 부탁드립니다.

- 아 래 -

- 일 시 : 2025년 5월 23일(금) 12:50~17:00
- 장 소 : 숙명여자대학교 미래창조관 101호
- 주 제 : “미래 영양 전략 : 개인 맞춤에서 커뮤니티 케어까지 ”
- 사 전 등 록 : 2025년 4월7일(월) ~ 5월 9일(금) 24시까지
- 사전등록방법 : 학회 홈페이지 학술대회 -> 사전등록에서 등록(학회비회원일 경우에도 홈페이지 회원으로 로그인하여 학술대회 등록)
- 참 가 비 :

구분	사전등록	현장등록
정회원, 비회원	5만원	6만원
학생	3만원	4만원

※현장등록 시 계좌이체 또는 카드결제만 가능합니다.

3. 아울러, 초록 및 e-포스터 등록을 붙임과 같이 안내해드리오니, 5월9일(금) 24시까지 다음과 같이 제출해주시기 바랍니다.

	제출처	기한
초록등록	홈페이지 초록제출	5월9일(금)까지
e-포스터제출	food20250523@gmail.com	

- ※ 첨부 1. 2025년 한국식품영양학회 춘계 학술대회 초록작성 및 제출방법
 2. 2025년 한국식품영양학회 춘계 학술대회 e-포스터 제출 안내
 3. 한국식품영양학회 춘계학술대회 초청장. 끝.

한국식품영양학회



총무이사 최진희

총괄부회장 김옥선

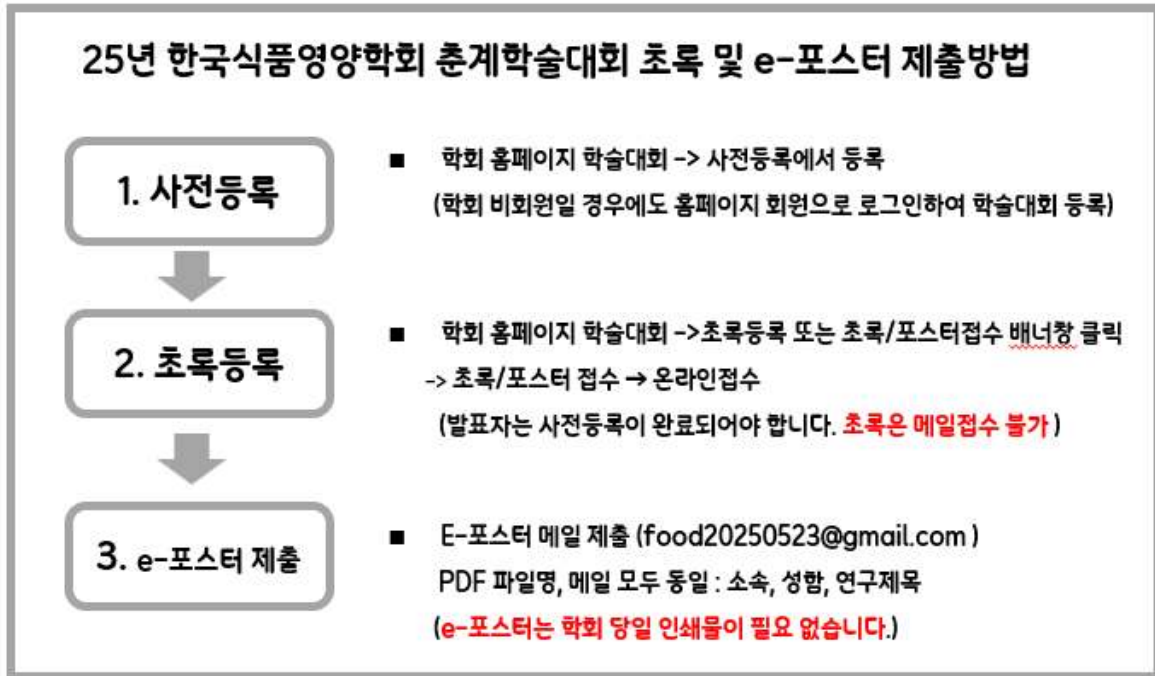
회장 류혜숙

시행 한국식품영양학회-총무010 (2025. 04. 07)

접수 ()

(우)26339, 강원특별자치도 원주시 상지대길 83, 상지대학교 자연과학 식품영양학과 5115호
 전화(033) 738-7641 전송(0504)207-5432 / ksfan88@hanmail.net / 공개

2025년도 춘계학술대회 초록 및 e-포스터 제출 순서



2025년도 춘계 학술대회 포스터 초록 작성

1. 제목은 영문제목과 한글제목을 모두 작성하고, 초록 본문은 국문 또는 영문으로 작성한다.
2. A₄ 용지에 좌우 여백은 30 mm로 하고, 초록 1편의 본문 내용은 한 페이지 이내이며 반드시 초록 양식에 맞추어 작성한다. (여백을 확인하고 페이지 넘김 없이 작성할 것)
3. 첫 줄에는 제목을 기재한다. 제목은 중고딕(글꼴), 13포인트(크기), 진하게(글자속성), 가운데 정렬(문단모양, 정렬 방식)로 작성한다.
※ 영문제목은 전치사, 관사, 접속사를 제외한 단어의 첫머리를 대문자로 작성한다.
4. 한 줄 띄고, 다음 줄에 저자의 성명 및 소속을 표기하며 본문의 언어와 통일한다.
※ 저자가 2인 이상일 경우 성표(·)로 구분하고, 발표자의 성명에 왼쪽에 (*, 윗첨자) 표시를 한다. (예, *한식영)
5. 저자의 소속은 저자 이름 다음 줄에 나열한다. 소속이 여럿일 경우는 소속을 나열하고 성표로 구분하며, 저자의 오른쪽 어깨, 소속명의 왼쪽 어깨에 일치하는 숫자번호 (1,2,... 윗첨자)를 동일하게 표시한다. (예, *한식영¹)
5. 저자명과 소속은 신명조(글꼴), 보통 모양(글자속성), 가운데 정렬(문단모양, 정렬 방식)로 작성한다.
6. 한 줄 띄고, 다음 줄부터 본문을 작성한다.
※ 성명 및 소속과 본문의 언어는 통일한다. (예, 영문성명, 영문소속, 본문 영문)
7. 본문은 신명조(글꼴), 11포인트(크기), 보통모양(글자속성), 양쪽혼합정렬(문단모양, 정렬 방식)로 작성한다.
8. 전체 문장의 줄 간격은 160%(문단모양, 줄 간격)로 한다.
9. 초록의 분량은 **1페이지**를 초과할 수 없으며, 초록수정 필요시 연락 가능한 저자의 핸드폰 번호를 기재한다.

■ **초록제출 방법:** 학회 홈페이지(<https://ksfn.kr/>) 접속 → 회원가입 → 메뉴 중 학술대회 클릭 혹은 2025년 춘계학술대회 초록/포스터접수 배너창 클릭 → 초록/포스터 접수 → 온라인접수 (*E-mail 접수 불가)


■ **초록마감일:** 2025년 05월 09일(금) 24시까지

■ **초록접수 문의처:** 학술이사 배운정 교수 (한국교통대학교) food20250523@gmail.com

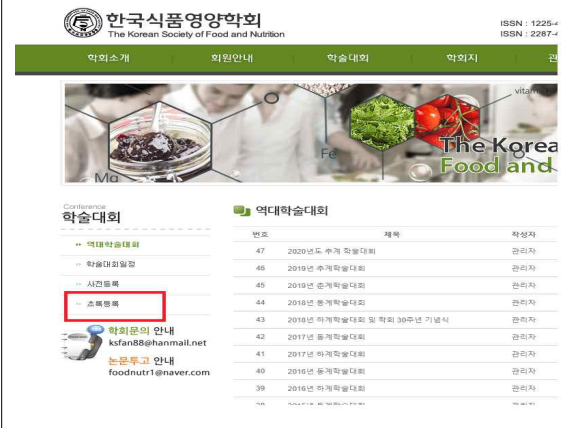
초록 제출 방법

1. 한국식품영양학회 홈페이지(<https://ksfn.kr/>) 접속 후 회원 가입하여 아이디, 패스워드를 이용하여 로그인
2. 로그인 후 위쪽 메뉴 학술대회(초록/포스터 등록) 및 2025년 춘계학술대회 배너창 클릭 (* 발표자는 사전 등록이 완료되어야 합니다.)
3. 입력창 필요사항 입력

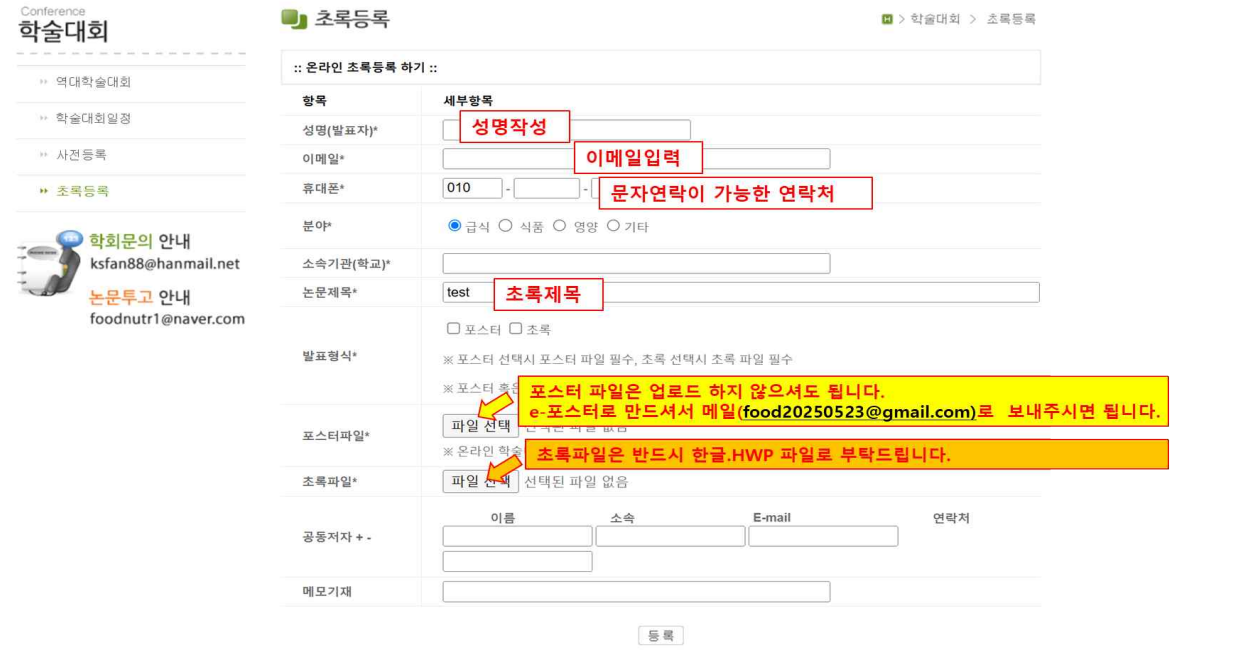
①



②



③



※ 초록제출요령Tip: 초록마감일까지 인제는 파일교제, 세부사항 수정,삭제가 가능합니다.

4. 최종 입력사항 확인 후 마이페이지에서 확인

2025년도 춘계 학술대회 e-포스터 제출 안내

<초록 제출>

1. 제출방법: 홈페이지(<https://ksfn.kr/>) 접속 → 회원가입 → 메뉴 중 학술대회 클릭 혹은 2025년 춘계 학술대회 초록/포스터접수 배너창 클릭 → 초록 파일 업로드(한글.hwp파일) → 온라인접수
(※ 초록 온라인 접수시 포스터 파일은 업로드 하지 않아도 되며, e-포스터로 제작하여 메일로 제출 바랍니다.)

<e-포스터 제출>

1. 제출마감일: **2025년 5월 9일 (금) 24시까지**
2. 제출 방법: 이메일 제출 (food20250523@gmail.com)
3. 제출 형식:
 - 포스터를 ppt 슬라이드(10장 이내)로 작성
 - 해당 포스터에 대한 3분 이내의 발표 음성을 포함한 MP4 영상 파일로 제작하여 제출
 - 영상이 아닌 포스터만 제출할 경우, PDF 파일로 변환하여 제출
4. 가산점 부여: **MP4 파일로 제출한 팀은 우수 포스터상 심사 시 가산점이 부여됩니다.**
5. 파일 및 메일 제목 형식:
 - “주저자 소속, 성명, 초록제목” 예) ** 대학교, 홍길동, ** 연구**(※ 학회 당일, 포스터 인쇄물은 필요 없습니다.)**

<e-포스터 제작가이드>

1. 국문 또는 영문으로 작성하여 제출합니다.
2. e-포스터 슬라이드에는 제목(title), 발표자의 성명 및 소속, 연구 배경(background), 연구 목적(objective), 재료 및 방법(materials and method), 결과(results), 결론(conclusion), 참고문헌(reference)의 내용을 포함하여야 합니다.
3. 폰트는 자유입니다.