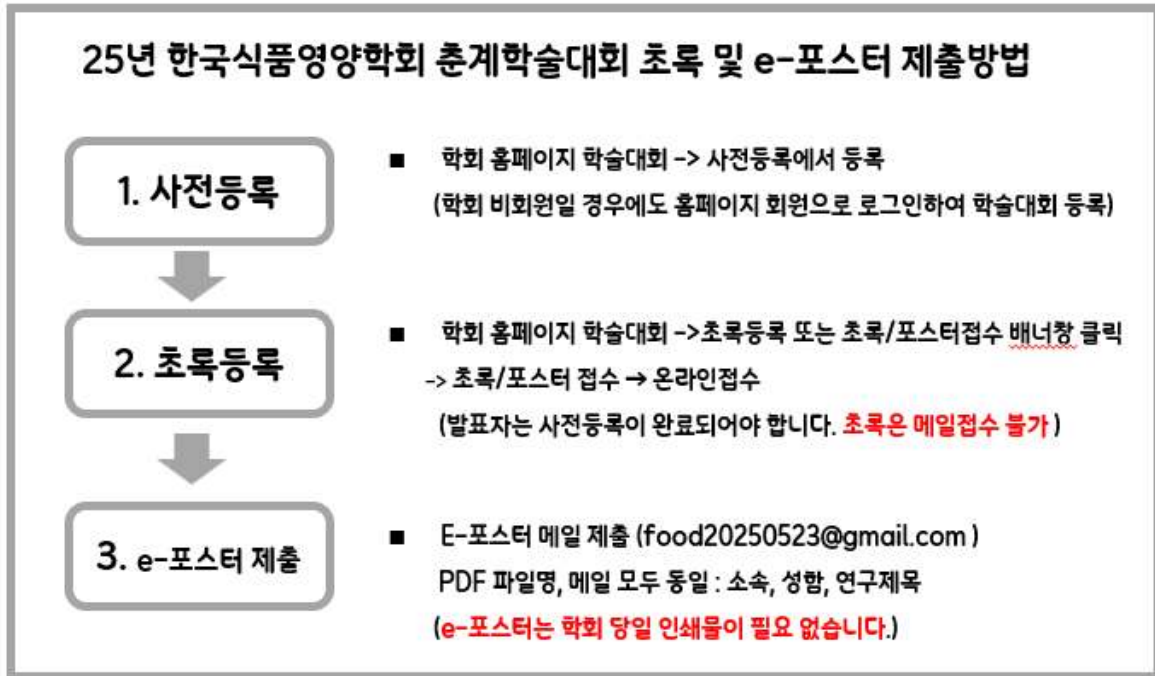


## 2025년도 춘계학술대회 초록 및 e-포스터 제출 순서



## 2025년도 춘계 학술대회 포스터 초록 작성

1. 제목은 영문제목과 한글제목을 모두 작성하고, 초록 본문은 국문 또는 영문으로 작성한다.
2. A<sub>4</sub> 용지에 좌우 여백은 30 mm로 하고, 초록 1편의 본문 내용은 한 페이지 이내이며 반드시 초록 양식에 맞추어 작성한다. (여백을 확인하고 페이지 넘김 없이 작성할 것)
3. 첫 줄에는 제목을 기재한다. 제목은 중고딕(글꼴), 13포인트(크기), 진하게(글자속성), 가운데 정렬(문단모양, 정렬 방식)로 작성한다.  
※ 영문제목은 전치사, 관사, 접속사를 제외한 단어의 첫머리를 대문자로 작성한다.
4. 한 줄 띄고, 다음 줄에 저자의 성명 및 소속을 표기하며 본문의 언어와 통일한다.  
※ 저자가 2인 이상일 경우 성표(·)로 구분하고, 발표자의 성명에 왼쪽에 (\*, 윗첨자) 표시를 한다. (예, \*한식영)
5. 저자의 소속은 저자 이름 다음 줄에 나열한다. 소속이 여럿일 경우는 소속을 나열하고 성표로 구분하며, 저자의 오른쪽 어깨, 소속명의 왼쪽 어깨에 일치하는 숫자번호 (1,2,...윗첨자)를 동일하게 표시한다. (예, \*한식영<sup>1</sup>)
5. 저자명과 소속은 신명조(글꼴), 보통 모양(글자속성), 가운데 정렬(문단모양, 정렬 방식)로 작성한다.
6. 한 줄 띄고, 다음 줄부터 본문을 작성한다.  
※ 성명 및 소속과 본문의 언어는 통일한다. (예, 영문성명, 영문소속, 본문 영문)
7. 본문은 신명조(글꼴), 11포인트(크기), 보통모양(글자속성), 양쪽혼합정렬(문단모양, 정렬 방식)로 작성한다.
8. 전체 문장의 줄 간격은 160%(문단모양, 줄 간격)로 한다.
9. 초록의 분량은 **1페이지**를 초과할 수 없으며, 초록수정 필요시 연락 가능한 저자의 핸드폰 번호를 기재한다.

■ **초록제출 방법:** 학회 홈페이지(<https://ksfn.kr/>) 접속 → 회원가입 → 메뉴 중 학술대회 클릭 혹은 2025년 춘계학술대회 초록/포스터접수 배너창 클릭 → 초록/포스터 접수 → 온라인접수 (\*E-mail 접수 불가)


■ **초록마감일:** 2025년 05월 16일(금) 24시까지

■ **초록접수 문의처:** 학술이사 배운정 교수 (한국교통대학교) [food20250523@gmail.com](mailto:food20250523@gmail.com)

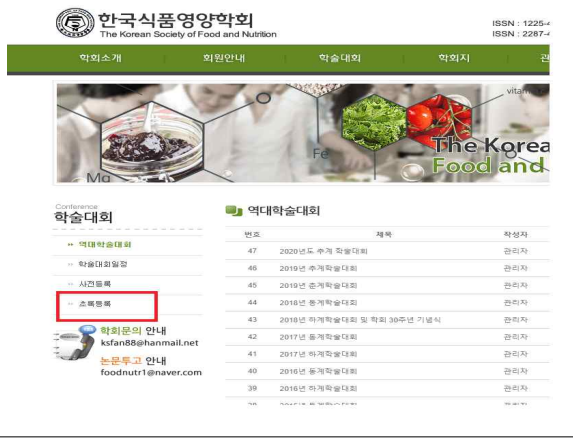
## 초록 제출 방법

1. 한국식품영양학회 홈페이지(<https://ksfn.kr/>) 접속 후 회원 가입하여 아이디, 패스워드를 이용하여 로그인
2. 로그인 후 위쪽 메뉴 학술대회(초록/포스터 등록) 및 2025년 춘계학술대회 배너창 클릭 (\* 발표자는 사전 등록이 완료되어야 합니다.)
3. 입력창 필요사항 입력

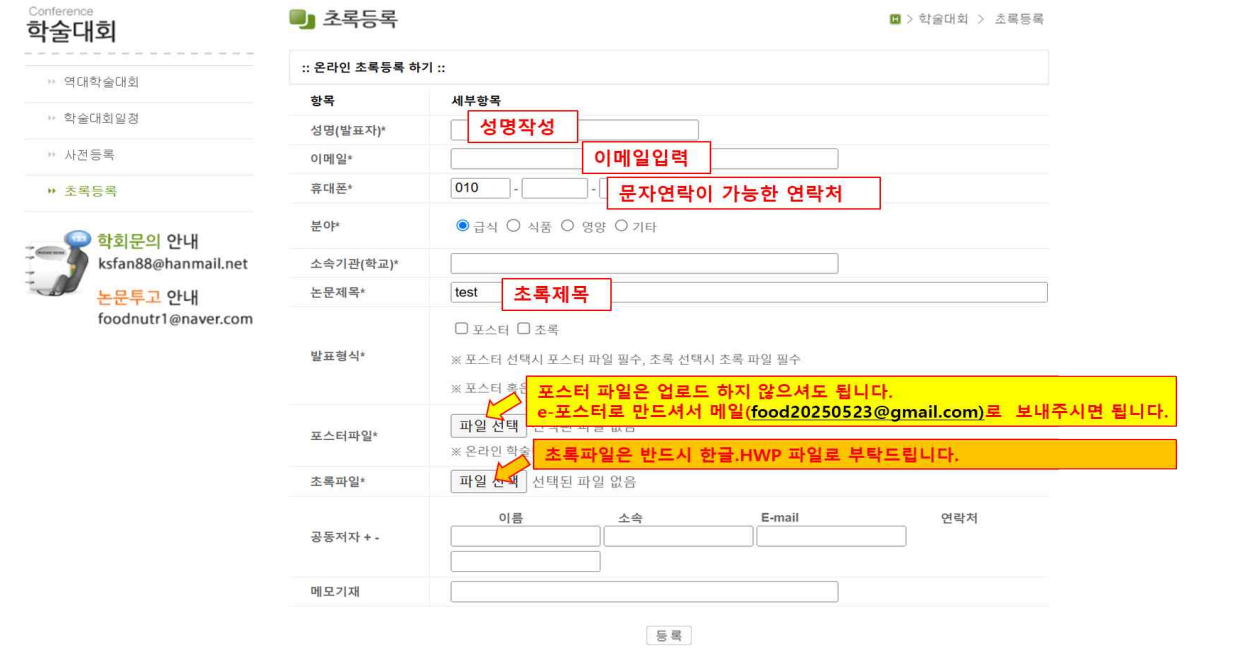
①



②



③



※ 초록제출요령Tip: 초록마감일까지 인제는 파일교제, 세부사항 수정,삭제가 가능합니다.

4. 최종 입력사항 확인 후 마이페이지에서 확인

## 2025년도 춘계 학술대회 e-포스터 제출 안내

### <초록 제출>

1. 제출방법: 홈페이지(<https://ksfn.kr/>) 접속 → 회원가입 → 메뉴 중 학술대회 클릭 혹은 2025년 춘계 학술대회 초록/포스터접수 배너창 클릭 → 초록 파일 업로드(한글.hwp파일) → 온라인접수  
**(※ 초록 온라인 접수시 포스터 파일은 업로드 하지 않아도 되며, e-포스터로 제작하여 메일로 제출 바랍니다.)**

### <e-포스터 제출>

1. 제출마감일: **2025년 5월 16일 (금) 24시까지**
2. 제출 방법: 이메일 제출 ([food20250523@gmail.com](mailto:food20250523@gmail.com))
3. 제출 형식:
  - 포스터를 ppt 슬라이드(10장 이내)로 작성
  - 해당 포스터에 대한 3분 이내의 발표 음성을 포함한 MP4 영상 파일로 제작하여 제출
  - 영상이 아닌 포스터만 제출할 경우, PDF 파일로 변환하여 제출
4. 가산점 부여: **MP4 파일로 제출한 팀은 우수 포스터상 심사 시 가산점이 부여됩니다.**
5. 파일 및 메일 제목 형식:
  - “주저자 소속, 성명, 초록제목” 예) \*\* 대학교, 홍길동, \*\* 연구**(※ 학회 당일, 포스터 인쇄물은 필요 없습니다. )**

### <e-포스터 제작가이드>

1. 국문 또는 영문으로 작성하여 제출합니다.
2. e-포스터 슬라이드에는 제목(title), 발표자의 성명 및 소속, 연구 배경(background), 연구 목적(objective), 재료 및 방법(materials and method), 결과(results), 결론(conclusion), 참고문헌(reference)의 내용을 포함하여야 합니다.
3. 폰트는 자유입니다.